

ENCUESTA NOVIEMBRE 2022

JEREZ DE LA FRONTERA



Barómetro Jerez de la Frontera Noviembre 2022

Objetivo:

El objetivo de esta encuesta e investigación es dar a conocer el grado de satisfacción de la población a la gestión del Gobierno Municipal, el control de esta por la oposición, el grado de conocimiento y valoración de los diferentes líderes de partidos políticos con representación municipal o con posibilidad de acceder a ello. Para su estudio hemos utilizado los resultados de las dos últimas elecciones municipales celebradas en Jerez; a la vez, también la intención de voto y trasvase de los mismos en comparación con los pasados comicios electorales municipales y de convocarse en este momento, como afectarían al reparto de concejales, así como conocer cuál es el problema que la ciudadanía piensa que más afecta a Jerez en este momento, su análisis y diagnóstico general.

Como así establece la Ley orgánica 5/1985 del Régimen Electoral General, pasamos a desarrollar la ficha técnica, sistema de muestreo, tamaño de la muestra, margen de error, nivel de representatividad, procedimiento de selección de encuestados y fecha del trabajo de campo.

Decir que esta encuesta surge de la inquietud de dos compañeros politólogos por conocer y analizar los diferentes movimientos electorales y las tendencias del voto en la ciudad de Jerez de la Frontera y como formación complementaria a los conocimientos adquiridos durante nuestra formación académica.

Ficha técnica: Sondeo realizado del 15 al 31 de Octubre de 2022.

Ámbito: Jerez de la Frontera

Universo: Población de ambos sexos de 18 años y más.

Tamaño y distribución de la muestra: Consta de 600 entrevistas distribuidas de la siguiente manera. 200 a pie de calle realizadas en zona centro (calle larga), zona Sur(mercadillo) y zona Granja-Delicias (mercadillo) se han realizado en estos tres enclaves por la afluencia y diversificación de los ciudadanos/as que acuden a ellos, y las restantes 400 de forma telefónica y aleatoria de acuerdo con la estructura de la tabla 1.

Procedimiento de muestreo: El procedimiento que se ha utilizado para definir a los encuestados del muestreo y los porcentajes de los mismos, ha sido utilizar el ya establecido por distritos electorales de nuestra ciudad otorgando el mismo porcentaje de encuestados a cada distrito.

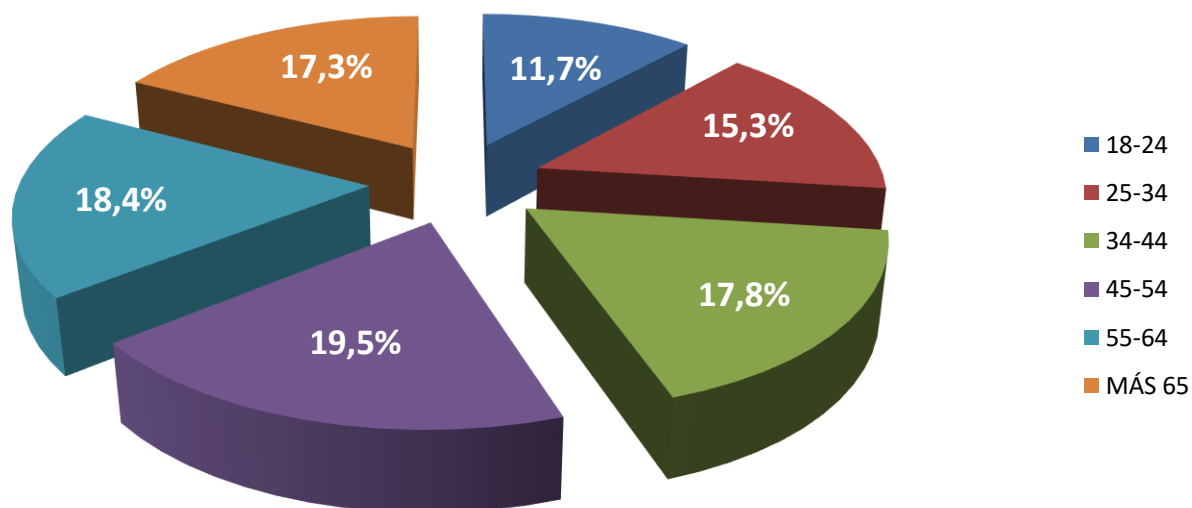
Error muestral: Error muestra del $\pm 4.1\%$ ($n=600$) para un grado de confianza del 95,5% (dos sigmas) y en la hipótesis más desfavorable de $P=q=0,5$ en el supuesto de muestreo aleatorio simple.


Trabajo de campo: Encuesta elaborada y analizada por los Graduados en Ciencias Políticas y de la Administración, D. Antonio Conde Argudo y D. Francisco Javier Gutiérrez Mayi, Presidente y Secretario de la Asociación de Politólogos de Andalucía (POLITICAND) respectivamente.


Para la realización de la misma se ha contado con la ayuda y colaboración de cinco encuestadores. Agradecer la colaboración gratuita de compañeros que se han ofrecido en la realización del muestreo.

TABLA 1

FRANJA DE EDAD



 = **46,2%**

 = **53,8%**

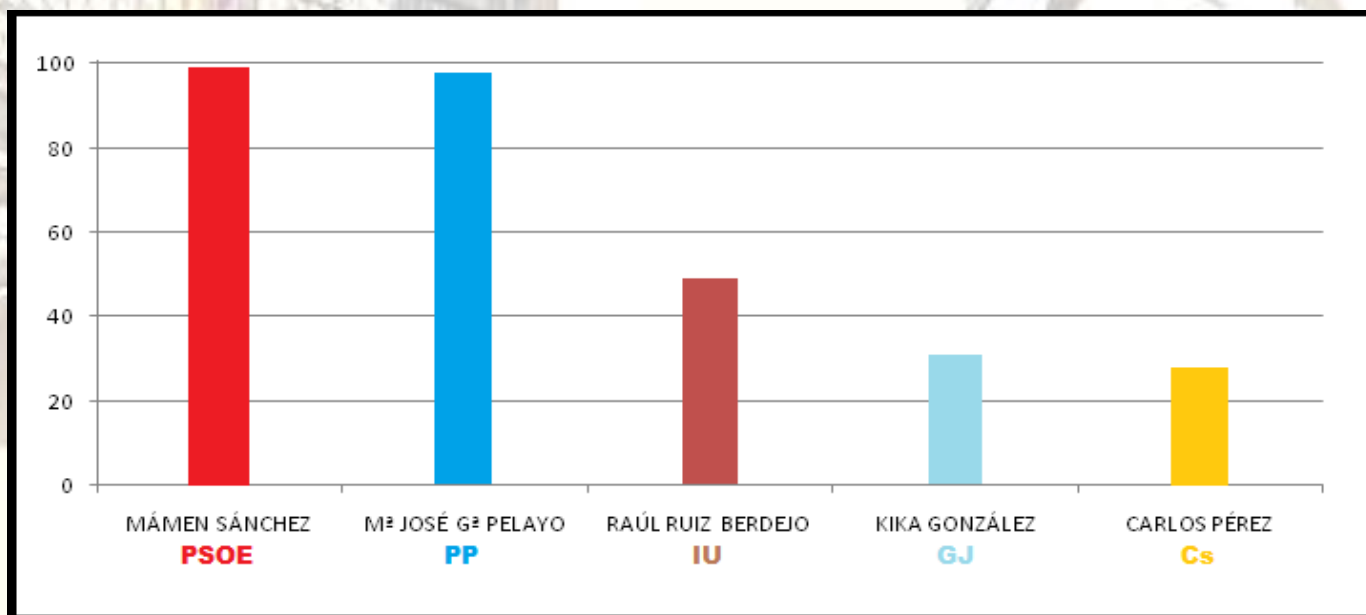
GRADO DE CONOCIMIENTO

En el siguiente gráfico se refleja el grado de conocimiento por parte de los encuestados con los diferentes líderes locales de los partidos políticos con representación en el consistorio Jerezano o candidatos ya nombrados antes de la recogida del muestreo y con posibilidades de entrar a formar parte del pleno municipal.

Cabe destacar que hay disparidad en cuanto a conocimiento de los líderes, siendo la alcaldesa Dña. María del Carmen Sánchez García (PSOE) quien goza del más alto grado de conocimiento por parte de la ciudadanía con un 99% de los encuestados.

En segundo lugar nos encontramos con la candidata a la alcaldía por parte del Partido Popular, Dña. María José García Pelayo con un 96%.

Muy por detrás y con un 49%, D. Raúl Ruiz Berdejo de Izquierda Unida. Cerrando la tabla Dña. Ángeles González (Kika) de Ganemos Jerez y D. Carlos Pérez de Ciudadanos con un 32% y 28% respectivamente.

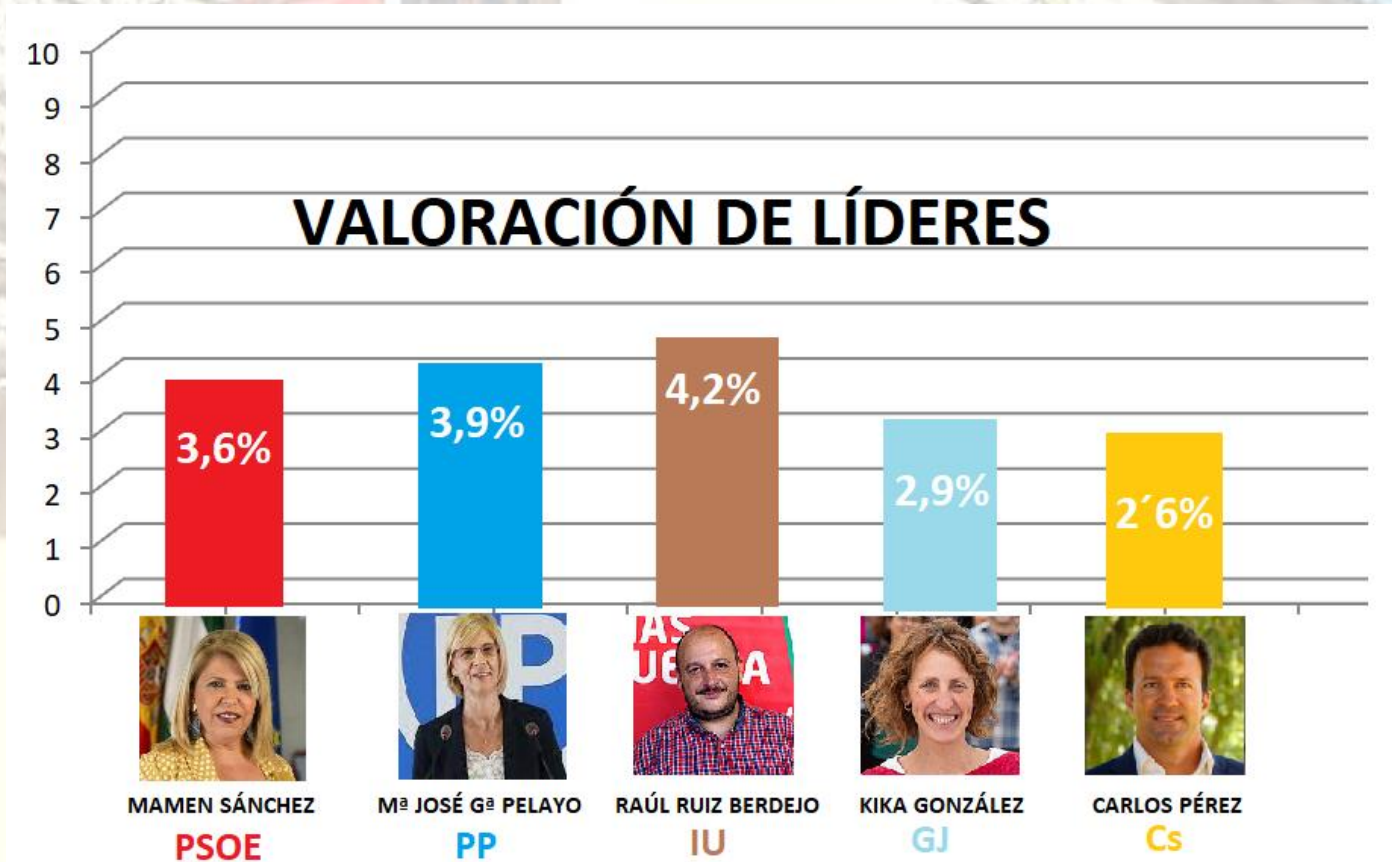


VALORACIÓN DE LÍDERES

En la encuesta se ha preguntado qué valoración dan a los diferentes líderes locales que al día de hoy tienen representación en el ayuntamiento, teniendo en cuenta que la candidata a la alcaldía por el Partido Popular, Dña. María José García Pelayo no está dentro del mismo y por razones obvias hemos introducido dicho nombre en la encuesta ya que el anterior candidato D. Antonio Saldaña, se ha caído de la candidatura de este partido, es por ello hemos sustituido.

En la encuesta se ha preguntado que nota pondrían de 0 a 10, siendo 0 la más baja y 10 la más alta en cuanto a valoración de los siguientes candidatos a la alcaldía.

El análisis del resultado nos arroja que ningún candidato/a llega al aprobado. Según se desprende de ella el candidato/a más valorado es D. Raúl Ruiz Berdejo de IU con un 4,2%. A continuación le sigue Dña. María José García Pelayo del Partido Popular con un 3,9% y Dña. Mamen Sánchez García PSOE con un 3,6%. Cierran la tabla Dña. Kika González de Ganemos Jerez y D. Carlos Pérez de Ciudadanos con un 2,9% y 2,6% respectivamente.



ESTIMACIÓN DE VOTO NOVIEMBRE 2022

El estudio refleja la respuesta dada por los encuestados a la pregunta si se celebrasen elecciones municipales en este momento, si por una parte ¿irían a votar? y por otra en caso de hacerlo por qué partido se decantaría.

Los datos arrojan una participación en torno 53,49% y una abstención del 46,51%. En ella destaca que el Partido Popular ganaría las elecciones y sería la formación política más votada con un 40,70% de los votos emitidos, lo que traducido en concejales sería de 13. Ello supone una subida de 4 concejales más que los conseguidos en los comicios de mayo de 2019.

En segundo lugar, el Partido Socialista Obrero Español pasaría ser la segunda fuerza más votada con un 32,51% y se encontraría en una horquilla de entre 10 y 11 concejales.

En tercer lugar nos encontraríamos con Izquierda Unida que obtendría un 8,07% y con 2 concejales.

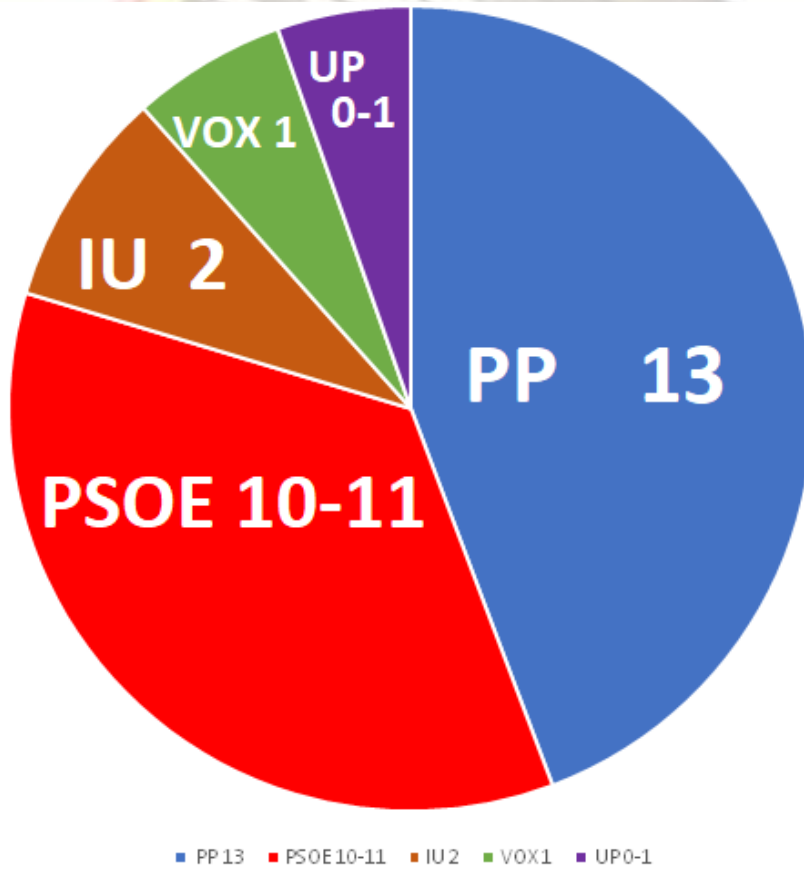
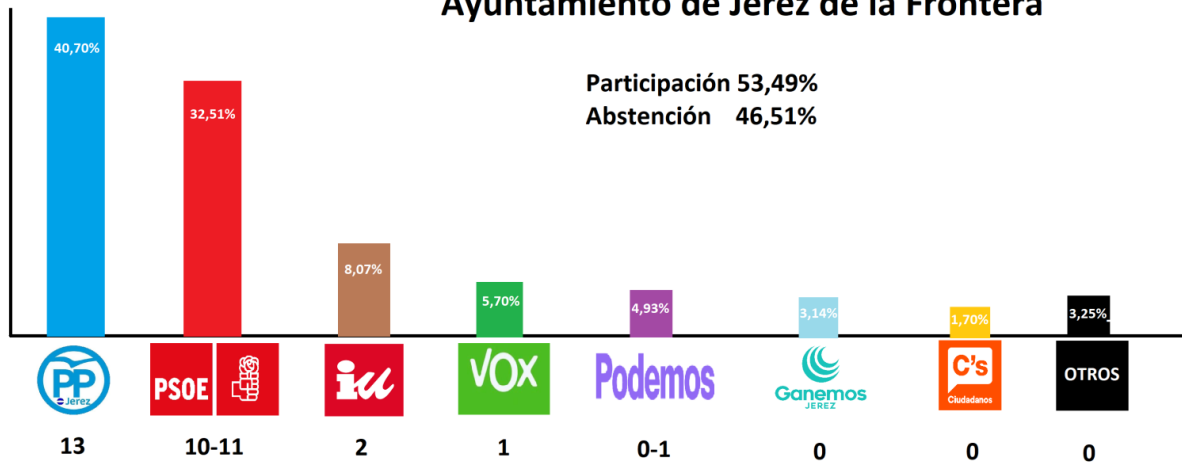
En cuarta posición, la formación VOX conseguiría entrar por primera vez en el consistorio Jerezano con un 5,70% de los votos con 1 concejal.

Podemos se quedaría a las puertas de alcanzar representación con un 4,93%.

El partido de Kika González (Ganemos Jerez) y Carlos Pérez (Ciudadanos) no lograrían el 5% necesario de los votos para tener representación quedando con un 3,14 y 1,70% respectivamente.

ENCUESTA NOVIEMBRE 2022

Ayuntamiento de Jerez de la Frontera



Trasvase de Votos

En el análisis realizado de trasvase de votos de las pasadas elecciones municipales a unas elecciones al día de hoy, se detecta un importante vuelco de votos de la formación Ciudadanos hacia el Partido Popular y en menor medida hacia VOX y PSOE. La entrada en escena de la candidata popular Dña. María José García Pelayo y la retirada del anterior candidato D. Antonio Saldaña, ha supuesto la quiebra de ese tapón electoral que tenía el partido popular de Jerez y con ello suponga una subida en intención directa de voto.

El partido Socialista sube en intención de voto en algo más de medio punto en comparación a las pasadas elecciones municipales, que al aplicar la ley de d'hont se queda con la posibilidad de repetir resultado o en el mejor de los casos alcanzar un concejal más del que goza actualmente y esa subida es en parte, gracias a la división del bloque de izquierdas.

La disolución de la confluencia Adelante supone la diseminación del voto y con ello la pérdida de porcentaje necesario para alcanzar representación. Podemos es un ejemplo de ello, donde las consecuencias de esa división y la aplicación de la ley d'hont hace que se pueda quedar a las puertas de entrar en el consistorio Jerezano. Se detecta un voto fiel y directo hacia la formación de Raúl Berdejo (IU) consolidando dos concejales y siendo la tercera fuerza más votada.

El resultado de esta encuesta supone un equilibrio de fuerzas entre los dos bloques (centro izquierda-centro derecha). Esto nos refleja que los datos aquí ofrecidos podrían variar con la suma o pérdida de un concejal dependiendo de la incorporación de otros intems hoy desconocidos como son el nombramiento del candidato de VOX, relevancia o conocimiento en la ciudad, la conformación de las propias listas, personas o fichajes estrellas que aporten votos a las mismas, dado el poco margen en que baila un concejal. Esto en anteriores comicios no era muy relevante por la fidelidad de los votos ideológicos, hoy en proceso de sustitución por el voto líquido y que sin duda alguna jugarán un papel importante.

PROBLEMAS DE LA CIUDAD

Preguntado por los problemas que más preocupan a los ciudadanos de Jerez, la encuesta arroja los siguientes resultados.

La situación e incertidumbre económica con unos altos costes y subida del nivel de vida junto al desempleo con un 30,6 % y 24,1 % respectivamente, son las principales preocupaciones entre los jerezanos y jerezanas. El desempleo tiene mayor porcentaje de preocupación entre las franjas de edad de entre 25 a 54 años, pasando el covid-19 y la pandemia como principal preocupación en años anteriores a ser residual en estos momentos para la ciudadanía.

La vivienda con un 19,8 % ocupa el tercer puesto en este ranking de las preocupaciones entre los jerezanos y jerezanas, coincidiendo la franja de edad con la reflejada en el desempleo, alzándose en el tercer lugar, la preocupación por los altos precios del mercado y la escasez de viviendas de alquiler a un precio asequible son los principales motivos.

Le sigue con un menor porcentaje (16,7 %) la inseguridad que se está viviendo en los últimos meses en la ciudad y con 8,8 % la limpieza de la misma, ámbitos que también preocupan a la ciudadanía como cuarto y quinto puesto de motivos de preocupación.

Cabe destacar que a la pregunta de cómo ve la situación de Jerez, hemos dado cinco opciones de elección, las mismas han sido: Mala, muy mala, regular buena y muy buena.

Ante esta pregunta los ciudadanos ven como buena la situación de la ciudad con un porcentaje del 53,6% de los encuestados, bajando notablemente esta percepción entre el mundo rural.

PROBLEMAS DE LA CIUDAD

